

Økonomioversikt

Tromsø Ishockeyklubb

Tlf:

Periode: 1 - 12

År: 2017

Hovedtall	
Resultat	s.3
Balanse	s.4
Resultat m/år- og fjorårstall	s.5
Resultat fordelt pr mnd	s.6
Nøkkeltall	
Lønnsomhetsanalyse	s.7
Soliditetsanalyse	s.8
Likviditetsanalyse	s.8
Saldobalanse hovedbok	s.9
Totalt antall sider	11

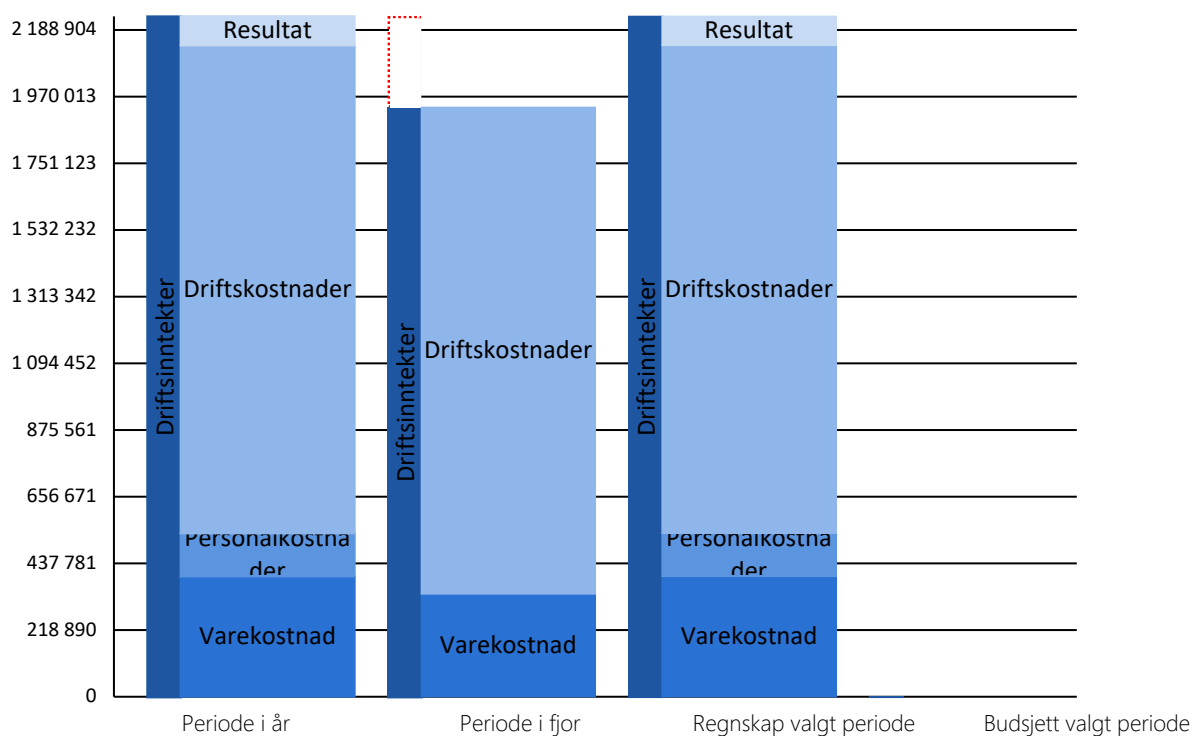
(overskudd vises med positivt fortegn)

Hovedtall

Resultat

	Regnskap, periode 1 - 12			Budsjett, periode 1 - 12		
	2017	2016	Avvik	Regnskap	Budsjett	Avvik
Driftsinntekter	2 233 557	1 932 586	300 970	2 233 557	2 233 557	
Varekostnad	-394 911	-336 284	-58 627	-394 911	-394 911	
Personalkostnader	-141 266	-2 401	-138 865	-141 266	-141 266	
Driftskostnader	-1 601 639	-1 596 569	-5 070	-1 601 639	-1 601 639	
Resultat før avskrivninger	95 741	-2 668	98 409	95 741	95 741	
Avskrivninger						
Driftsresultat, EBIT	95 741	-2 668	98 409	95 741	95 741	
Finans, skatt	-2 920	4 874	-7 794	-2 920	-2 920	
ÅRSRESULTAT *	92 820	2 206	90 614	92 820	92 820	

Resultat før avskrivninger

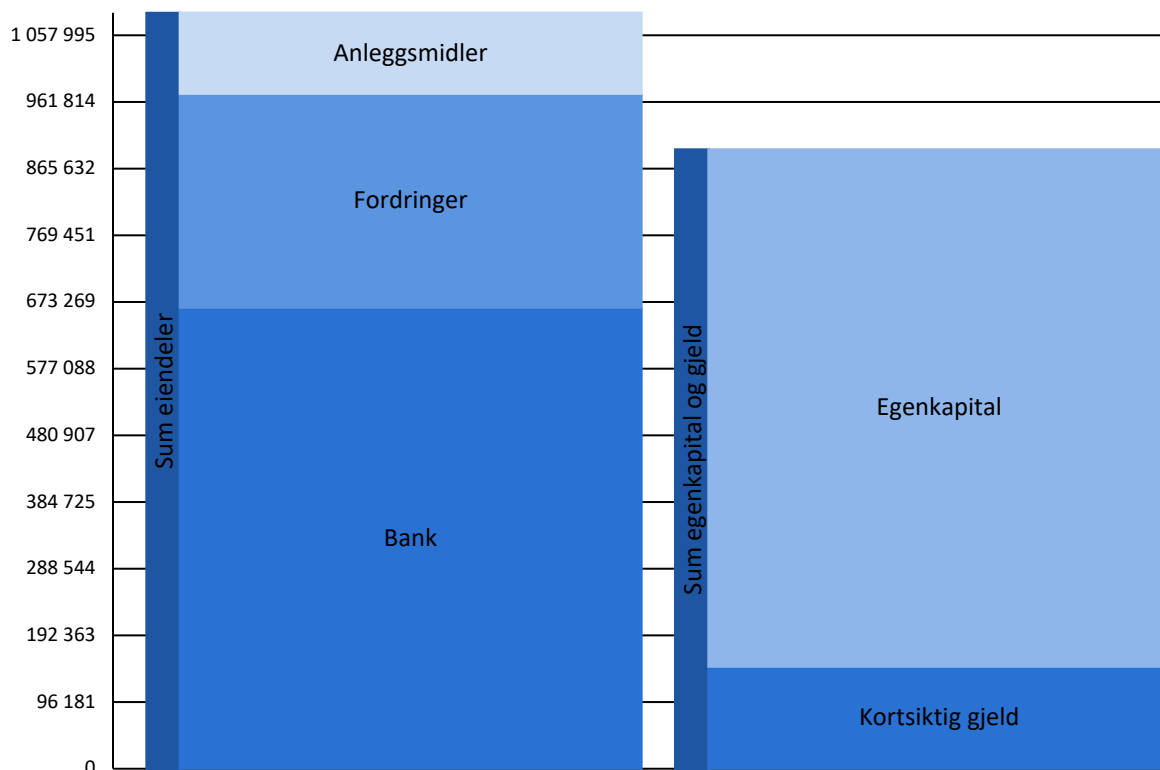


Hovedtall

Balanse

		IB periode 1	Bevegelse	UB periode 12
Anleggsmidler	□	117 074		117 074
Varelager	□			
Kundefordringer	■	305 347	4 132	309 480
Andre	■		-961	-961
Kontanter bankinnskudd	■	579 122	85 789	664 911
Sum eiendeler	■	1 001 543	88 961	1 090 504

Inngående egenkapital	■	653 620		653 620
Årets resultat	■		92 820	92 820
Langsiktig gjeld	■			
Kortsiktig gjeld	■	151 013	-3 842	147 172
Sum egenkapital og gjeld	■	804 634	88 978	893 612



Resultat m/år- og fjorårstall

Resultat

	Regnskap, periode 1 - 12			Budsjett t.o.m periode 12		
	2017	2016	Avvik	Regnskap	Budsjett	Avvik
Salgsinntekter	1 548 822	1 264 912	283 910	1 548 822		1 548 822
Andre driftsinntekter	684 735	667 675	17 060	684 735		684 735
Sum driftsinntekter	2 233 557	1 932 586	300 970	2 233 557		2 233 557
Varekostnad	-394 911	-336 284	-58 627	-394 911		-394 911
Bruttofortjeneste	1 838 646	1 596 302	242 344	1 838 646		1 838 646
Lønnskostnader	-141 266	-2 401	-138 865	-141 266		-141 266
Avskrivninger						
Frakt						
Energi, vann, vedr.produksjon	-44 216	-39 766	-4 450	-44 216		-44 216
Lokaler	-292 996	-366 438	73 442	-292 996		-292 996
Leiekostnader	-8 555		-8 555	-8 555		-8 555
Verktøy, inv., rekv.	-149 547	-168 452	18 904	-149 547		-149 547
Rep., vedlikehold	-9 344	-6 416	-2 928	-9 344		-9 344
Fremmede tjenester	-165 721	-257 787	92 066	-165 721		-165 721
Kontorkostnader	-11 051	-16 130	5 078	-11 051		-11 051
Telefon, porto						
Transportmidler, reiser	-859 474	-708 652	-150 822	-859 474		-859 474
Salgs-, kont.- og provisjonskostnader	-43 315	-15 477	-27 838	-43 315		-43 315
Forsikringer	-5 400		-5 400	-5 400		-5 400
Tap og andre kostn.	-12 018	-17 451	5 433	-12 018		-12 018
Driftskostnader	-1 742 905	-1 598 970	-143 935	-1 742 905		-1 742 905
Driftsresultat	95 741	-2 668	98 409	95 741		95 741
Finansinntekter	912	9 854	-8 942	912		912
Finanskostnader	-3 832	-4 980	1 147	-3 832		-3 832
Ordinært resultat	92 820	2 206	90 614	92 820		92 820
Skatt, andre poster						
Årsresultat	92 820	2 206	90 614	92 820		92 820

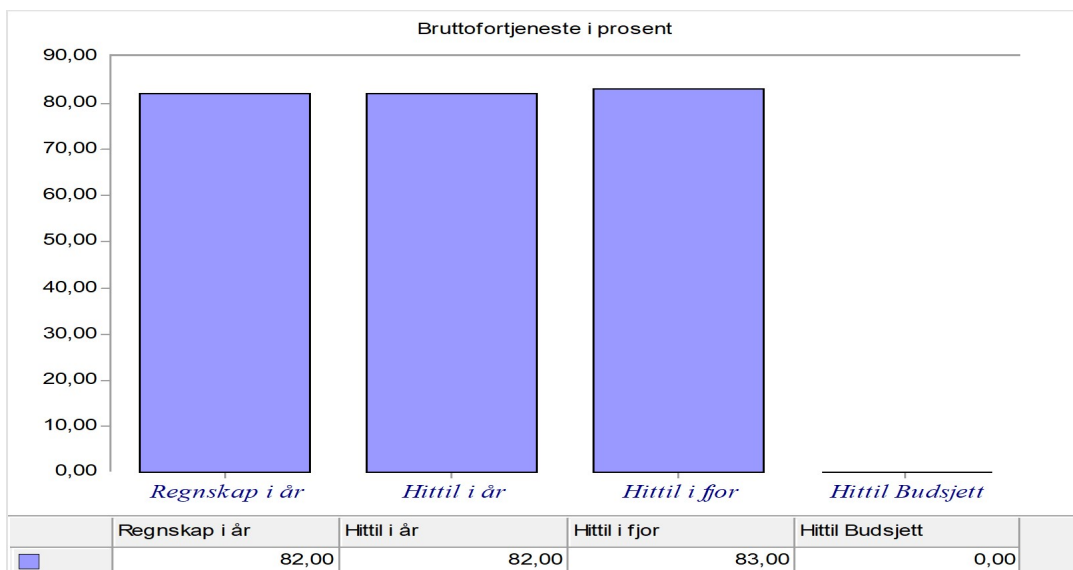
Resultat hele året

	Januar	Februar	Mars	April	Mai	Juni	Juli	August	September	Oktober	November	Desember	Totalt
Salgsinntekter	174 315	330 200	351	-12 800	100 000	168 964	32 600	31 120	162 914	131 839	248 470	180 849	1 548 822
Andre driftsinntekter		42 190	16 000	83 255		69 599	9 785	55 465	14 315	184 694	5 045	204 387	684 735
Sum driftsinntekter	174 315	372 390	16 351	70 455	100 000	238 562	42 385	86 585	177 229	316 533	253 515	385 236	2 233 557
Varekostnad	-50 961	-17 421	-29 501	-40 457	-61 580	-11 000	-7 000	-23 391	-29 533	-45 262	-54 107	-24 698	-394 911
Bruttofortjeneste	123 354	354 969	-13 150	29 998	38 420	227 562	35 385	63 194	147 696	271 271	199 408	360 539	1 838 646
Lønnskostnader	-9 981	-6 400	-9 000	-3 000	-16 126	-16 126		-16 126	-16 126	-16 126	-16 126	-16 126	-141 266
Avskrivninger													
Frakt													
Energi, vann, vedr.produksjon	-11 000	-1 000						-28 550		-1 031	-2 635		-44 216
Lokaler	-64 676		-67 963	-87 672	-72 068	1 672	-400	-1 596				-294	-292 996
Leiekostnader									-1 100			-7 455	-8 555
Verktøy, inv., rekv.	-2 069	-70 440	-8 639	-645	-287	-1 300		-9 718		-15 785	-22 905	-17 760	-149 547
Rep., vedlikehold		-3 109										-6 235	-9 344
Fremmede tjenester		-20 125	-24 831	-1 619		-7 810	-10 799	-714	-31 420	-17 539	-5 386	-45 479	-165 721
Kontorkostnader	-345	-345	-1 365	-345	-559	-2 270	-345	-5 189			-288		-11 051
Telefon, porto													
Transportmidler, reiser	-104 248	-186 459	-204 046	-15 730	-7 170		-12 555			-56 632	-196 442	-76 193	-859 474
Salgs-, kont.- og provisjonskostnader	-8 065	-5 204					-2 680		-7 381	-14 082	-4 340	-1 563	-43 315
Forsikringer				-600	-600	-600	-600	-600	-600	-600	-600	-600	-5 400
Tap og andre kostn.	-2 585	-1 638	-395	-208	-514	-1 480	-94	-198	-132	-334	-292	-4 149	-12 018
Driftskostnader	-202 969	-294 720	-316 237	-109 818	-97 324	-27 915	-27 473	-62 692	-56 760	-122 129	-249 014	-175 855	-1 742 905
Driftsresultat	-79 615	60 249	-329 387	-79 820	-58 904	199 647	7 912	502	90 936	149 143	-49 606	184 684	95 741
Finansinntekter	372	42	21			9			9			459	912
Finanskostnader		-6	-776		-1 926				-1 236			112	-3 832
Ordinært resultat	-79 243	60 285	-330 142	-79 820	-60 830	199 656	7 912	502	89 709	149 143	-49 606	185 254	92 820
Skatt, andre poster													
Årsresultat	-79 243	60 285	-330 142	-79 820	-60 830	199 656	7 912	502	89 709	149 143	-49 606	185 254	92 820

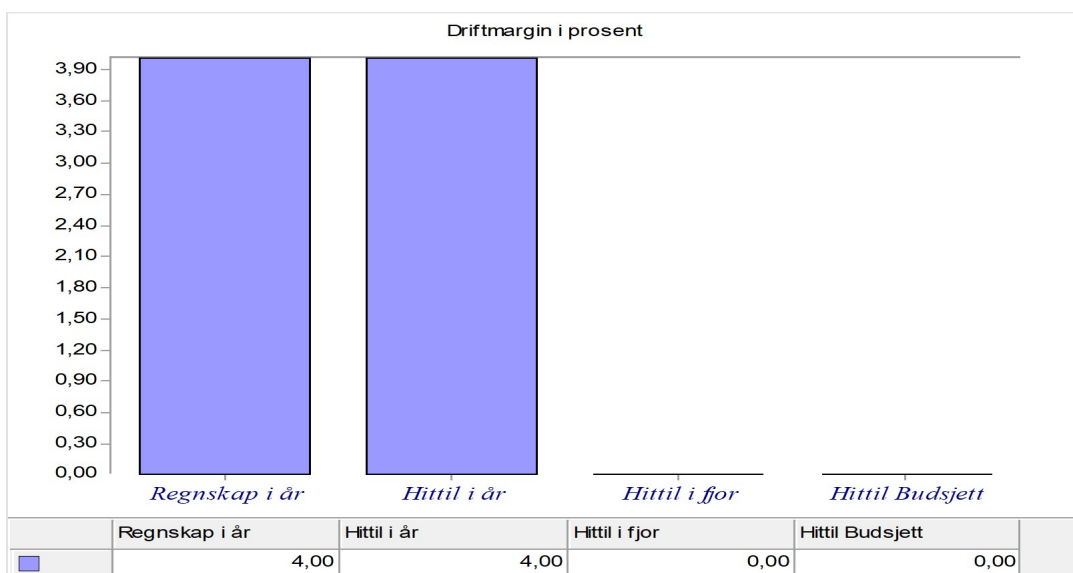
NØKKELTALL

Lønnsomhetsanalyse

	2017	2016	Mål
Bruttofortjeneste	1 838 646	1 596 302	Viser overskudd i forhold til omsetning
Bruttofortjeneste %	82 %	83 %	



Driftsmargin	4 %	0 %	Resultat før skatt i % av driftsinntektene
--------------	-----	-----	--



Totalkapitalrentabilitet	11 %	1 %	Bør ligge over normal utlånsrente
--------------------------	------	-----	-----------------------------------

Egenkapitalrentabilitet	14 %	0 %	Bør minst være lik rente man oppnår i banken
-------------------------	------	-----	--

NØKKELTALL

Soliditetsanalyse

	2017	2016	Mål
Egenkapitalandel	84 %	81 %	Hvor mye egenkapital det er i bedriften
Gjeldsgrad	0,45	0,46	Forholdet mellom gjeld og egenkapital
Rentedekningsgrad	2 522,23	144,30	Viser evnen til å betale rente. Bør være over 3

Likviditetsanalyse

	2017	2016	Mål
Likviditetsgrad 1	6,61	4,55	Viser evne til å dekke betalingsforpliktelser ved forfall. Bør være
Lagertid i antall dager	0	0	hvor lenge varen i gjennomsnitt ligger på lager

Tromsø Ishockeyklubb

22.02.2018 17:28:14

Sigrid

Periode 1 - 12

Kontonr	Kontonavn	Inngående saldo	Bevegelse i perioden		Saldo ved periode slutt	Saldo samme periode i fjor
			Debet	Kredit		
1250	ALLAWAY SENTRALAVSUG					0,00
1370	TROMSØ KOMMUNE TILGODE	117 074,00			117 074,00	117 074,00
1400	RÅVARER OG INNKJØPTE					0,00
1500	Samlekonto debitor	277 992,94	2 035 484,27	-2 204 766,88	108 710,33	277 992,94
1530	PERIODISERING INNTEKT	27 354,20	178 315,00	-4 900,00	200 769,20	-169 555,00
1700	FORSKUDDSBETALT LEIE		332 520,95	-333 481,75	-960,80	
1900	KONTANTER		2 073,00	-28 964,00	-26 891,00	0,00
1920	Bank (innbetaling) 1644.29.25066.					0,00
1930	4750.27.40438 sparebank1 driftskonto	527 711,65	2 801 774,69	-2 738 105,52	591 380,82	527 711,65
1940	4750.27.40411	51 409,95	404 159,78	-355 148,73	100 421,00	51 409,95
1945	1644.27.55934 DnB bedr konto					0,00
1990	UTLEIETERMINAL					0,00
2050	ANNEN EGENKAPITAL	-653 620,15			-653 620,15	-653 620,15
2400	Samlekonto kreditor	-29 704,33	2 239 950,16	-2 272 529,50	-62 283,67	-29 704,33
2700	Utgående mva (høy sats)		3 750,00	-89 076,60	-85 326,60	0,00
2710	Fradrag for inngående mva (høys sats)		15 017,79	-53,40	14 964,39	0,00
2714	Fradrag for innførselsmva (høy sats)					0,00
2728	Tjenester fra utlandet med fradrag (ut					0,00
2729	Tjenester fra utlandet med fradrag (inn					0,00
2734	Kjøp av klimavoter eller gull med					0,00
2735	Kjøp av klimavoter eller gull med					0,00
2736	Kjøp av klimavoter eller gull uten					0,00
2737	GRL. AVG. FRI OMSETN.					0,00
2740	Oppgjørskonto m.v.a.	-62 748,70	82 211,00	-9 062,60	10 399,70	-62 748,70
2753	GRL.INNG.MVA.					0,00
2754	GRL.INNG.MVA.					0,00
2761	Grunnlag inngående avgift høy-sats					0,00
2762	Grunnlag inngående avgift høy-sats mk.					0,00
2930	LØNN		141 266,28	-141 266,28	0,00	0,00
2960	PÅLØPT KOSTNADER	-58 667,33	49 255,00	-15 620,00	-25 032,33	-58 667,33
2994	INTERRIMSKONTO OCR-Innbetaling	107,00			107,00	107,00
3010	SPONSING avg.pliktig		4 000,00	-524 621,40	-520 621,40	-304 814,98
3020	ANDRE INNTEKTER DIV			-32 100,00	-32 100,00	-77 040,85
3100	HOCKEY TRENING AKADEMI			-5 335,00	-5 335,00	
3106	DEN NORSKE SKØYTESKOLEN		1 000,00	-25 700,00	-24 700,00	-45 500,00
3110	SPONSOR			-26 071,70	-26 071,70	-63 350,06
3111	INNTEKT HOCKYCAMP		500,00	-72 700,00	-72 200,00	-17 400,00
3140	INNTEKT KIOSK/ F & B		96 997,17	-321 748,10	-224 750,93	-11 540,26
3150	INNTEKT EGENANDEL			-1 770,00	-1 770,00	-2 508,00
3151	MEDLEMSKONTIGENT		5 900,00	-31 600,00	-25 700,00	-4 600,00
3155	INNTEKT TRENINGSAVGIFT		67 700,00	-535 355,00	-467 655,00	-488 105,00
3158	INNTEKT DUGNAD			-47 918,00	-47 918,00	-120 936,00
3160	INNTEKTER HJEMMEKAMP					-65 163,39
3410	ANDRE			-100 000,00	-100 000,00	-63 953,00
3710	GEBYRER ØKONETT		90,00	-16 335,00	-16 245,00	
3900	ANNEN DRIFTSINNTEKTER					-25 047,22

Periode 1 - 12

Kontonr	Kontonavn	Inngående saldo	Bevegelse i perioden		Saldo ved periode slutt	Saldo samme periode i fjor
			Debet	Kredit		
3903	Tilskudd Norges Idrettsforbund					-91 908,00
3905	Tilskudd Norges Ishockeyforbund			-11 000,00	-11 000,00	-30 000,00
3906	TILSKUDD GRASROT					-51 161,12
3980	EGENANDEL	9 521,00	-667 010,50		-657 489,50	-390 058,50
3996	Tilskudd Andre					-79 500,00
4000	KJØP SUPPORTER UTSTYR					35 462,00
4001	Bekledning spillere	77 980,08			77 980,08	400,00
4010	Treningsutstyr	16 744,51			16 744,51	35 491,83
4090	BEHOLDNINGSENDRING					15 330,00
4100	KOSTNADER DOMMER	106 748,94			106 748,94	114 803,92
4101	DIV GEBYR IFM KAMPER	20 842,22			20 842,22	16 611,84
4110	Treningsutstyr	12 951,36			12 951,36	914,00
4115	TRENINGSKOSTNADER	79 384,00			79 384,00	
4120	DELTAKERAVGIFT	7 600,00			7 600,00	33 296,40
4140	INNKJØP KIOSK/KAFFE	39 912,64	-791,83		39 120,81	35 308,33
4158	kostnader i forbindelse med dugnad	25 288,96			25 288,96	
4300	INNKJØP VARER FOR VIDERESALG					13 256,60
4360	FRAKT,TOLL OG SPEDISJON					639,00
4502	Hockey Academy					6 270,46
4515	LAGAVGIFT SPILLERE	8 250,00			8 250,00	28 500,00
5000	LØNN TIL ANSATTE	254 151,56	-112 885,28		141 266,28	
5900	GAVE TIL ANSATTE					2 401,00
6230	OVERGANGER SPILLERE	12 000,00			12 000,00	24 327,63
6235	LISENSER SPILLERE	3 666,31			3 666,31	14 228,20
6240	DIV.UTGFTER SPILLERE					83,00
6245	SERIEAVGIFT	28 550,00			28 550,00	1 127,52
6300	LEIE ISHALLEN	406 697,04	-121 500,34		285 196,70	342 221,87
6310	ANDRE LEIE KOSTNADER	2 328,00			2 328,00	7 905,20
6320	Terminal abonement					3 143,09
6360	RENHOLD					622,54
6390	ANDRE KOSTNADER LOKALER	7 855,00	-2 384,00		5 471,00	12 545,20
6410	LEIE INVENTAR	1 100,00			1 100,00	
6440	LEIE TRANSPORTMIDLER	7 455,27			7 455,27	
6540	INVENTAR	2 356,04			2 356,04	2 453,40
6550	DRIFTSMATERIALER	2 419,00			2 419,00	4 248,60
6555	DATA KOSTNADER MMM	6 424,00			6 424,00	2 726,00
6565	Mat	50 837,86			50 837,86	11 131,85
6570	ARBEIDSKLÆR OG VERNEUTSTYR	3 767,04			3 767,04	
6575	Drakter og utstyr	83 743,44			83 743,44	147 891,81
6620	REP. OG VEDLIKEH.UTSTYR	9 344,20			9 344,20	6 415,73
6700	REVISJONS- OG REGNS.HONORAR	49 383,84			49 383,84	59 439,77
6740	LEIE TRENER	80 100,00			80 100,00	149 675,00
6750	KURS OPPDATERING					990,00
6760	KOSTNADER ØKONETT	36 237,25			36 237,25	47 682,36
6800	KONTORREKVISITA	5 057,60			5 057,60	
6860	MØTE/KURS/OPPDATERING	2 945,00			2 945,00	14 749,40

Periode 1 - 12

Kontonr	Kontonavn	Inngående saldo	Bevegelse i perioden		Saldo ved periode slutt	Saldo samme periode i fjor
			Debet	Kredit		
6890	ANDRE KONTORKOSTNADER		3 048,80		3 048,80	1 380,40
7040	FORSIKRING		900,00		900,00	3 600,00
7140	REISEKOSTN. SPILLERE		920 367,03	-83 381,10	836 985,93	612 466,49
7145	REISEKOSTNADER ANDRE		10 284,00		10 284,00	4 850,00
7160	DIETTKOSTN.IKKE					261,31
7170	OVERNATTINGER IKKE OPP.PL		11 304,00		11 304,00	83 213,21
7171	Andre overnating, ikke oppgave pliktig					4 260,50
7320	REKLAMEKOSTNADER		33 163,75		33 163,75	12 350,74
7400	KONTIGENTER Deltaker avgifter		8 200,20		8 200,20	
7420	GAVER FRADRAGSBERETTIGEDE		1 951,20		1 951,20	
7430	GAVER IKKE					3 126,75
7500	FORSIKRINGSPREMIER		12 600,00	-7 200,00	5 400,00	
7770	BANK-OG KORTGEBYRER		3 418,88		3 418,88	4 822,07
7780	KREDITTKOSTNINGER,					-6 119,00
7785	PURREGEBYR DIV					899,50
7790	ANDRE KOSTNADER		8 599,38		8 599,38	19 578,77
7798	ØREDIFFERANSE			-0,03	-0,03	-0,69
7799	ANDRE KOSTN. IKKE					-1 729,38
8040	omkostninger økonett gebyr inntekt			-225,00	-225,00	-7 896,96
8050	ANDRE RENTEINNTEKTER			-498,00	-498,00	-1 686,78
8055	RENTEINNTEKTER KUNDE			-188,77	-188,77	
8060	VALUTAGEVINST(agio)					-269,80
8150	ANDRE RENTEKOSTNADER			-111,88	-111,88	-4,40
8155	RENTER FRA LEVERANDØR		4 101,05	-157,00	3 944,05	4 121,95
8160	VALUTATAP (disagio)					861,95
8960	OVERF. ANNEN EGENKAPITAL					2 206,20
Totalsum		196 909,23	10 941 545,54	-10 941 563,19	196 891,58	0,03

Hovedtall	
Resultat	s.3
Balanse	s.4
Resultat m/år- og fjorårstall	s.5
Resultat fordelt pr mnd	s.6
Nøkkeltall	
Lønnsomhetsanalyse	s.7
Soliditetsanalyse	s.8
Likviditetsanalyse	s.8
Saldobalanse hovedbok	s.9
Totalt antall sider	11

(overskudd vises med positivt fortegn)